

УТВЕРЖДАЮ
Директор МАДОУ

"Детский сад "Золотой петушок"

(наименование должности лица,
утверждающего документ)

 И.В.Коршунова

(подпись) (расшифровка подписи)

" 10 " 01 20 18 г.



**План финансово - хозяйственной деятельности
на 2018 - 2020 годы**

			Дата составления	
Наименование муниципального учреждения	МАДОУ "Детский сад"Золотой петушок"	по ОКПО		
ИНН / КПП	8904032811/890401001			
Единица измерения: руб.	с точностью до второго десятичного знака 0,00	по ОКЕИ		383
Наименование органа, осуществляющего функции и полномочия учредителя	Департамент образования Администрации города Новый Уренгой			
Адрес фактического местонахождения муниципального учреждения	г.Новый Уренгой, ул. Геологоразведчиков д.4А			
Код по реестру участников бюджетного процесса, а также юридических лиц, не являющихся участниками бюджетного процесса				

I. Сведения о деятельности муниципального учреждения

1.1. Цели деятельности учреждения в соответствии с федеральными законами, иными нормативными (муниципальными) правовыми актами и уставом учреждения

Целями деятельности Учреждения являются:

- реализация основной образовательной программы дошкольного образования разработанной в соответствии с Федеральным государственным образовательным стандартом дошкольного образования;
- реализация дополнительных общеразвивающих программ;
- осуществление присмотра и ухода за детьми.

1.2. Виды деятельности учреждения, относящиеся к его основным видам деятельности в соответствии с уставом учреждения

Основные виды деятельности, реализуемые Автономным учреждением:

- дошкольное образование (предшествующее начальному общему образованию);
- дополнительное образование детей;
- платные образовательные, оздоровительные и иные услуги для детей и взрослых.

1.3. Перечень услуг (работ), относящихся в соответствии с уставом к основным видам деятельности учреждения, предоставление которых для физических и юридических лиц осуществляется, в том числе за плату

К дополнительным (платным) услугам относятся:

Развивающие и образовательные услуги:

- изобразительная и театрализованная деятельность, конструирование, ритмика, хореография, обучение певческим навыкам, обучение игре на музыкальных инструментах, обучение иностранным языкам, спортивные и технические секции, игра в шахматы, обучение искусству кулинарии, обучение основам рукоделия (вязание, бисероплетение, моделирование одежды); обучение искусству мультипликации;
- коррекционно-развивающая деятельность детей, в том числе и не посещающих Учреждение;
- создание групп кратковременного пребывания для детей раннего возраста без реализации образовательной программы дошкольного образования, обеспечивающие развитие и адаптацию воспитанников в возрасте от 1 года до 3 лет к условиям пребывания в Учреждении;
- создание групп по подготовке дошкольников к обучению в образовательных учреждениях, в том числе и не посещающих Учреждение;
- создание групп вечернего и выходного дня, ночного пребывания по запросам родительской общественности;
- формирование групп с меньшим количеством детей, с комфортными условиями обучения и содержания воспитанников (при наличии условий);
- организация досуговой деятельности, включая проведение зрелищных, спортивных, развлекательных и праздничных мероприятий;
- клубная работа по основным направлениям деятельности, для детей, не посещающих Учреждение;

Услуги по присмотру и уходу: включение детей в возрастные группы раннего возраста Учреждения, на договорной основе с родителями (законными представителями), вне бюджетного финансирования Учредителем.

Профилактические и оздоровительные мероприятия:

- фитотерапия;
- кислородный коктейль;
- массаж;
- создание различных секций, групп по укреплению здоровья: гимнастика, аэробика, ритмика, фитнес, спортивные игры, общефизическая подготовка на основе спортивных элементов, игрового стретчинга.

Реализация сопутствующих услуг:

- консультативно-профилактическая работа по запросам населения;
- сопровождение детей в социальные институты города (музыкальную, художественную школы, спортивные секции), сопровождение домой по основному месту жительства;
- услуги няни, гувернантки;
- организация прогулки детей с родителями на территории образовательного учреждения с предоставлением велосипедов, роликов, скакалок, лыж, прыжки «на батуте»;
- услуги видео, фотоматериалов, выпуск печатной продукции;
- услуги по сканированию и размножению личных документов;
- организация питания сотрудников;
- торговля изготовленной на пищеблоке автономного учреждения выпечкой: пирогами, булочками и другими кондитерскими изделиями по авторским технологическим картам.

1.4. Общая балансовая стоимость недвижимого муниципального имущества на дату составления Плана составляет тридцать девять миллионов девятьсот шесть тысяч пятьсот девятнадцать руб. 51 коп., в том числе:

- стоимость имущества, закрепленного собственником за учреждением на праве оперативного управления	39 906 519,51
- стоимость приобретенного имущества за счет выделенных собственником имущества учреждения средств	0,00
- стоимость приобретенного имущества за счет доходов, полученных от иной приносящей доход деятельности	0,00

1.5. Общая балансовая стоимость движимого муниципального имущества на дату составления Плана, составляет одиннадцать миллионов шестьсот девяносто семь тысяч шестьсот восемьдесят два руб, 24 коп. в том числе:

- балансовая стоимость особо ценного движимого имущества семь миллионов двести восемьдесят девять тысяч триста одиннадцать руб.97 коп.

II. Показатели финансового состояния учреждения

на 01.01.2018г

(последнюю отчетную дату)

№ п/п	Наименование показателя	Сумма, тыс. руб.
1	2	3
1.	Нефинансовые активы, всего:	51 604 201,75
	из них:	
1.1.	- недвижимое имущество, всего:	39 906 519,51
	в том числе - остаточная стоимость	0,00
1.2.	- особо ценное движимое имущество, всего:	7 289 311,97
	в том числе - остаточная стоимость	2 502 012,93
2.	Финансовые активы, всего:	123 215,83
	из них:	
2.1.	- денежные средства учреждения, всего	68 479,04
	в том числе - денежные средства учреждения на счетах	67 049,04
2.2.	- денежные средства учреждения, размещенные на депозиты в кредитной организации	1 430,00
2.3.	- иные финансовые инструменты	
2.4.	- дебиторская задолженность по доходам	
2.5.	- дебиторская задолженность по расходам	54 736,79
3.	Обязательства, всего:	
	из них:	
3.1.	- долговые обязательства	
3.2.	- кредиторская задолженность:	
	в том числе: просроченная кредиторская задолженность	

Главный бухгалтер


 (подпись)
Т.А.Степанова
(Ф.И.О.)Исполнитель: Сталькова О.В.
телефон 24-10-65

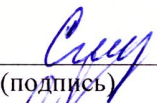
**III Показатели по поступлениям и выплатам учреждения
на 2018 год**

Наименование показателя	Код строки	Код по бюджетной классификации Российской Федерации	Объем финансового обеспечения, руб. (с точностью до двух знаков после запятой - 0,00)					
			всего	в том числе:				
				субсидия на финансовое обеспечение выполнения муниципального задания	субсидии, предоставляемые в соответствии с абзацем вторым пункта 1 статьи 78.1 БК РФ (иные цели)	субсидии, на осуществление капитальных вложений	поступления от оказания услуг (выполнения работ) на платной основе и от иной приносящей доход	
1	2	3	4	5	6	7	8	9
Поступления от доходов, всего:	100	X	71 927 000,00	62 348 000,00	1 079 000,00	0,00	8 500 000,00	0,00
в том числе:								
доходы от собственности	110		0,00	X	X			X
в том числе: аренды недвижимого имущества			0,00	X	X			X
доходы от оказания услуг, работ	120		66 848 000,00	62 348 000,00	X		4 500 000,00	0,00
в том числе:	121		0,00					
- в рамках выполнения муниципального задания	122		62 348 000,00	62 348 000,00	X		X	X
- по оказываемым услугам (работам) за плату в рамках выполнения муниципального задания	123		4 500 000,00	X	X		4 500 000,00	X
- по оказываемым услугам (работам) за плату сверх муниципального задания	124		0,00	X	X			X
- по доходам от грантов	125		0,00	X	X			
доходы от штрафов, пеней, иных сумм принудительного изъятия	130		0,00	X	X			X
безвозмездные поступления от наднациональных организаций, правительств иностранных государств, международных финансовых организаций	140		0,00	X	X			X
иные субсидии, предоставленные из бюджета	150		1 079 000,00	X	1 079 000,00		X	X
прочие доходы	160		4 000 000,00	X	X		4 000 000,00	
доходы от операций с активами	180	X	0,00	X	X			X

1	2	3	4	5	6	7	8	9
Выплаты по расходам, всего:	200	X	71 927 000,00	62 348 000,00	1 079 000,00	0,00	8 500 000,00	0,00
в том числе на: выплаты персоналу всего:	210	X	53 337 000,00	53 337 000,00	0,00	0,00	0,00	0,00
из них:		X						
оплата труда и начисления на выплаты по оплате труда	211	X	53 337 000,00	53 337 000,00				
социальные и иные выплаты населению, всего	220	X	0,00					
из них: по видам выплат		X	0,00					
уплату налогов, сборов и иных платежей, всего	230	X	100 000,00				100 000,00	
из них: по видам выплат		X	0,00					
безвозмездные перечисления организациям	240	X	0,00					
прочие расходы (кроме расходов на закупку товаров, работ, услуг)	250	X	1 115 000,00	15 000,00	1 000 000,00		100 000,00	
расходы на закупку товаров, работ, услуг, всего	260	X	17 375 000,00	8 996 000,00	79 000,00		8 300 000,00	
Поступление финансовых активов, всего:	300	X	0,00	0,00	0,00		0,00	0,00
из них:								
увеличение остатков средств	310		0,00					
прочие поступления	320		0,00					
Выбытие финансовых активов, всего	400		0,00	0,00	0,00		0,00	0,00
Из них:								
уменьшение остатков средств	410		0,00					
прочие выбытия	420		0,00					
Остаток средств на начало года	500	X	0,00					
Остаток средств на конец года	600	X	0,00					

Главный бухгалтер

Исполнитель



 (подпись)

Т.А.Степанова
 (Ф.И.О.)

О.В.Сталькова

 (Ф.И.О.)

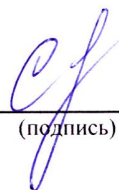
**Показатели по поступлениям и выплатам учреждения (субсидия на финансовое обеспечение выполнения
муниципального задания)**

Наименование показателя	Код строки из таблицы 2	КВР	КОСГУ	всего	в том числе:	
					КЦСР 07.1.01.73631	КЦСР 07.1.01.81000
1	2	3	4	5	6	7
Выплаты по расходам, всего:	X		X	62 348 000,00	32 691 000,00	29 657 000,00
Оплата труда и начисления на выплаты по оплате труда, всего			210	53 352 000,00	30 339 000,00	23 013 000,00
из них:						
Заработная плата	211		211	40 966 000,00	23 302 000,00	17 664 000,00
Прочие выплаты	250		212	15 000,00		15 000,00
Начисления на выплаты по оплате труда	211		213	12 371 000,00	7 037 000,00	5 334 000,00
Оплата работ, услуг, всего			220	4 398 000,00	141 000,00	4 257 000,00
из них:						
Услуги связи	260		221	141 000,00	141 000,00	
Транспортные услуги	260		222	0,00		
Коммунальные услуги	260		223	2 805 000,00		2 805 000,00
Арендная плата за пользование имуществом	260		224	0,00		
Работы, услуги по содержанию имущества	260		225	792 000,00		792 000,00
Прочие работы, услуги	260		226	660 000,00	0,00	660 000,00
Безвозмездные перечисления организациям, всего	240		240	0,00	0,00	0,00
из них:						
Безвозмездные перечисления государственным и муниципальным организациям			241	0,00		
Социальное обеспечение, всего	220		260	0,00	0,00	0,00
из них:						
Пособия по социальной помощи населению			262	0,00		
Прочие расходы	230		290	0,00		
Поступление нефинансовых активов, всего	260		300	4 598 000,00	2 211 000,00	2 387 000,00
из них:						
Увеличение стоимости основных средств			310	1 711 000,00	1 711 000,00	

1	2	3	4	5	6	7
Увеличение стоимости материальных запасов			340	2 887 000,00	500 000,00	2 387 000,00
Выплаты по расходам, всего:	200		X	62 348 000,00	32 691 000,00	29 657 000,00
				-	-	-
в том числе на: выплаты персоналу всего:	210		X	53 337 000,00	30 339 000,00	22 998 000,00
из них:			X			
оплата труда и начисления на выплаты по оплате труда	211		X	53 337 000,00	30 339 000,00	22 998 000,00
социальные и иные выплаты населению, всего	220		X	0,00	0,00	0,00
из них: <i>по видам выплат</i>			X			
уплату налогов, сборов и иных платежей, всего	230		X	0,00	0,00	0,00
из них: <i>по видам выплат</i>			X			
безвозмездные перечисления организациям	240		X	0,00	0,00	0,00
прочие расходы (кроме расходов на закупку товаров, работ, услуг)	250		X	15 000,00	0,00	15 000,00
расходы на закупку товаров, работ, услуг, всего	260		X	8 996 000,00	2 352 000,00	6 644 000,00

Ведущий экономист

(наименование должности)



(подпись)

О.В.Сталькова

(Ф.И.О.)

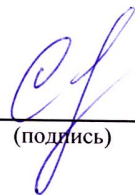
Показатели по поступлениям и выплатам учреждения (субсидии, предоставляемые в соответствии с абзацем вторым пункта 1 статьи 78.1 БК РФ (иные цели))

Наименование показателя	Код строки из таблицы 2	КВР	КОСГУ	всего	в том числе:	
					КЦСР 07.1.01.81000 Оплата проезда к месту отдыха и обратно работников учреждений (организаций) в льготный отпуск и расходов по выезду из РКС.	КЦСР 01.3.01.80050 Реализация мероприятий направленных на противодействие экстримизму и терроризму, гармонизации межэтнических и межкультурных отношений, профилактики проявлений ксенофобий
1	2	3	4	5	6	7
Выплаты по расходам, всего:	X		X	1 079 000,00	1 000 000,00	79 000,00
Оплата труда и начисления на выплаты по оплате труда, всего			210	1 000 000,00	1 000 000,00	0,00
из них:						
Заработная плата	211		211	0,00		
Прочие выплаты	250		212	1 000 000,00	1 000 000,00	
Начисления на выплаты по оплате труда	211		213	0,00		
Оплата работ, услуг, всего			220	79 000,00	0,00	79 000,00
из них:						
Услуги связи	260		221	0,00		
Транспортные услуги	260		222	0,00		
Коммунальные услуги	260		223	0,00		
Арендная плата за пользование имуществом	260		224	0,00		
Работы, услуги по содержанию имущества	260		225	36 000,00		36 000,00
Прочие работы, услуги	260		226	43 000,00		43 000,00
Безвозмездные перечисления организациям, всего	240		240	0,00	0,00	0,00
из них:						
Безвозмездные перечисления государственным и муниципальным организациям			241	0,00		

1	2	3	4	5	6	7
Социальное обеспечение, всего	220		260	0,00	0,00	0,00
из них:						
Пособия по социальной помощи населению			262	0,00		
Прочие расходы	230		290	0,00		
Поступление нефинансовых активов, всего	260		300	0,00	0,00	0,00
из них:						
Увеличение стоимости основных средств			310	0,00		
Увеличение стоимости материальных запасов			340	0,00		
Выплаты по расходам, всего:	200		X	1 079 000,00	1 000 000,00	79 000,00
				-	-	-
в том числе на: выплаты персоналу всего:	210		X	0,00	0,00	0,00
из них:			X			
оплата труда и начисления на выплаты по оплате труда	211		X	0,00	0,00	0,00
социальные и иные выплаты населению, всего	220		X	0,00	0,00	0,00
из них: по видам выплат			X			
уплату налогов, сборов и иных платежей, всего	230		X	0,00	0,00	0,00
из них: по видам выплат			X			
безвозмездные перечисления организациям	240		X	0,00	0,00	0,00
прочие расходы (кроме расходов на закупку товаров, работ, услуг)	250		X	1 000 000,00	1 000 000,00	0,00
расходы на закупку товаров, работ, услуг, всего	260		X	79 000,00	0,00	79 000,00

Ведущий экономист

(наименование должности)



(подпись)

О.В.Сталькова

Показатели по поступлениям и выплатам учреждения (поступления от оказания услуг (выполнения работ) на платной основе и от иной приносящей доход деятельности)

Наименование показателя	Код строки из таблицы 2	КВР	КОСГУ	всего	в том числе:	
					Родительская плата	Доходы от платных услуг
1	2	3	4	5	6	7
Выплаты по расходам, всего:	X		X	8 500 000,00	4 500 000,00	4 000 000,00
Оплата труда и начисления на выплаты по оплате труда, всего			210	100 000,00	0,00	100 000,00
из них:						
Заработная плата	211		211	0,00		
Прочие выплаты	250		212	100 000,00		100 000,00
Начисления на выплаты по оплате труда	211		213	0,00		
Оплата работ, услуг, всего			220	3 700 000,00	600 000,00	3 100 000,00
из них:						
Услуги связи	260		221	30 000,00		30 000,00
Транспортные услуги	260		222	0,00		
Коммунальные услуги	260		223	200 000,00		200 000,00
Арендная плата за пользование имуществом	260		224	0,00		
Работы, услуги по содержанию имущества	260		225	500 000,00	300 000,00	200 000,00
Прочие работы, услуги	260		226	2 970 000,00	300 000,00	2 670 000,00
Безвозмездные перечисления организациям, всего	240		240	0,00	0,00	0,00
из них:						
Безвозмездные перечисления государственным и муниципальным организациям			241	0,00		
Социальное обеспечение, всего	220		260	0,00	0,00	0,00
из них:						
Пособия по социальной помощи населению			262	0,00		
Прочие расходы	230		290	100 000,00	100 000,00	0,00
Поступление нефинансовых активов, всего	260		300	4 600 000,00	3 800 000,00	800 000,00

1	2	3	4	5	6	7
из них:						
Увеличение стоимости основных средств			310	400 000,00	100 000,00	300 000,00
Увеличение стоимости материальных запасов			340	4 200 000,00	3 700 000,00	500 000,00
Выплаты по расходам, всего:	200		X	8 500 000,00	3 700 000,00	4 000 000,00
				-	-	800 000,00
в том числе на: выплаты персоналу всего:	210		X	0,00	0,00	0,00
из них:			X			
оплата труда и начисления на выплаты по оплате труда	211		X	0,00	0,00	0,00
социальные и иные выплаты населению, всего	220		X	0,00	0,00	0,00
из них: <i>по видам выплат</i>			X			
уплату налогов, сборов и иных платежей, всего	230		X	100 000,00	100 000,00	0,00
из них: <i>по видам выплат</i>			X			
безвозмездные перечисления организациям	240		X	0,00	0,00	0,00
прочие расходы (кроме расходов на закупку товаров, работ, услуг)	250		X	100 000,00	0,00	100 000,00
расходы на закупку товаров, работ, услуг, всего	260		X	8 300 000,00	4 400 000,00	3 900 000,00

Ведущий экономист

(наименование должности)

(подпись)

О.В.Сталькова

(Ф.И.О.)

Таблица 2.1.

**Показатели выплат по расходам на закупку товаров, работ, услуг учреждения *
на 2018 г.**

Наименование показателя	Код строки	Год начала закупки	Сумма выплат по расходам на закупку товаров, работ и услуг, руб. (с точностью до двух знаков после запятой - 0,00)									
			всего на закупки			в том числе:						
						в соответствии с Федеральным законом от 5 апреля 2013 г. N 44-ФЗ "О контрактной системе в сфере закупок товаров, работ, услуг для обеспечения государственных и			в соответствии с Федеральным законом от 18 июля 2011 г. N 223-ФЗ "О закупках товаров, работ, услуг отдельными видами юридических лиц"			
			на 2018г. очередной финансовый год	на 20__ г. 1-ый год планового периода	на 20__ г. 2-ой год планового периода	на 20__ г. очередной финансовый год	на 20__ г. 1-ый год планового периода	на 20__ г. 2-ой год планового периода	на 2017 г. очередной финансовый год	на 20__ г. 1-ый год планового периода	на 20__ г. 2-ой год планового периода	
1	2	3	4 = 7 +10	5 = 8 + 11	6 = 9 +12	7	8	9	10	11	12	
Выплаты по расходам на закупку товаров, работ, услуг всего:	0001**	X	17 375 000,00	0,00	0,00	0,00	0,00	0,00	0,00	17 375 000,00	0,00	0,00
в том числе: на оплату контрактов заключенных до начала очередного финансового года:	1001	X	0,00	0,00	0,00							
на закупку товаров работ, услуг по году начала закупки:	2001		17 375 000,00	0,00	0,00					17 375 000,00		

* Данные таблицы формируются в разрезе источников (графы 5-8 Таблицы 2), а также формируется сводная таблица

** Плановые показатели по расходам по строке 0001 Таблицы 2.1. должны соответствовать плановым показателям по строке 260 графы 4 Таблицы 2 на соответствующий финансовый год

Ответственное лицо (исполнитель)

Ведущий экономист

(наименование должности)

(подпись)

О.В.Сталькова

(Ф.И.О.)

Таблица 3

Сведения о средствах, поступающих во временное распоряжение учреждения
на _____ 20__ г.

(очередной финансовый год)

Наименование показателя	Код строки	Сумма (руб., с точностью до двух знаков после запятой - 0,00)
1	2	3
Остаток средств на начало года	010	0,00
Остаток средств на конец года	020	
Поступление	030	
Выбытие	040	

Ответственное лицо (исполнитель)

(наименование должности)



(подпись)

Таблица 4

Справочная информация
на 2018 г.

(очередной финансовый год)

Наименование показателя	Код строки	Сумма (руб., с точностью до двух знаков после запятой - 0,00)
1	2	3
Объем публичных обязательств, всего:	010	622 000,00
Объем бюджетных инвестиций (в части переданных полномочий муниципального заказчика в соответствии с Бюджетным кодексом Российской Федерации), всего:	020	
Объем средств, поступивших во временное распоряжение, всего:	030	

О.В.Сталькова

(Ф.И.О.)

**ДОКУМЕНТ ПОДПИСАН
ЭЛЕКТРОННОЙ ПОДПИСЬЮ**

СВЕДЕНИЯ О СЕРТИФИКАТЕ ЭП

Сертификат 603332450510203670830559428146817986133868575849

Владелец Коршунова Инна Валерьевна

Действителен с 09.06.2021 по 09.06.2022